


幼児

(PD コース教材より)

三角形であそぼう



三角形の片を合わせたり重ねたりして遊ぶ教材です。

三角形を見て何に見えるかな？と問いながら形のイメージを膨らませていきます。

身の回りにはどんな三角形のものがあるでしょうか。

屋根がどうして三角形なのか、おにぎりが三角なのはどうしてなのかな。

三角形なのには理由がある場合もあります。



どうしてかな？を親子で考えたり調べたりしてみましょう。

その後、三角片を合体させ、どんな形ができたかを話し合ってみましょう。

できた形やお子様のイメージを否定せず受け入れてあげることが

図形を好きにさせるコツです。

D さんかくけい 三角形であそぼう




あそ かた 遊び方

ふと せん き 太い線を切って、おお 大きいさんかくへん ちい 三角片と小さい三角片さんかくへん つく を作ってください。

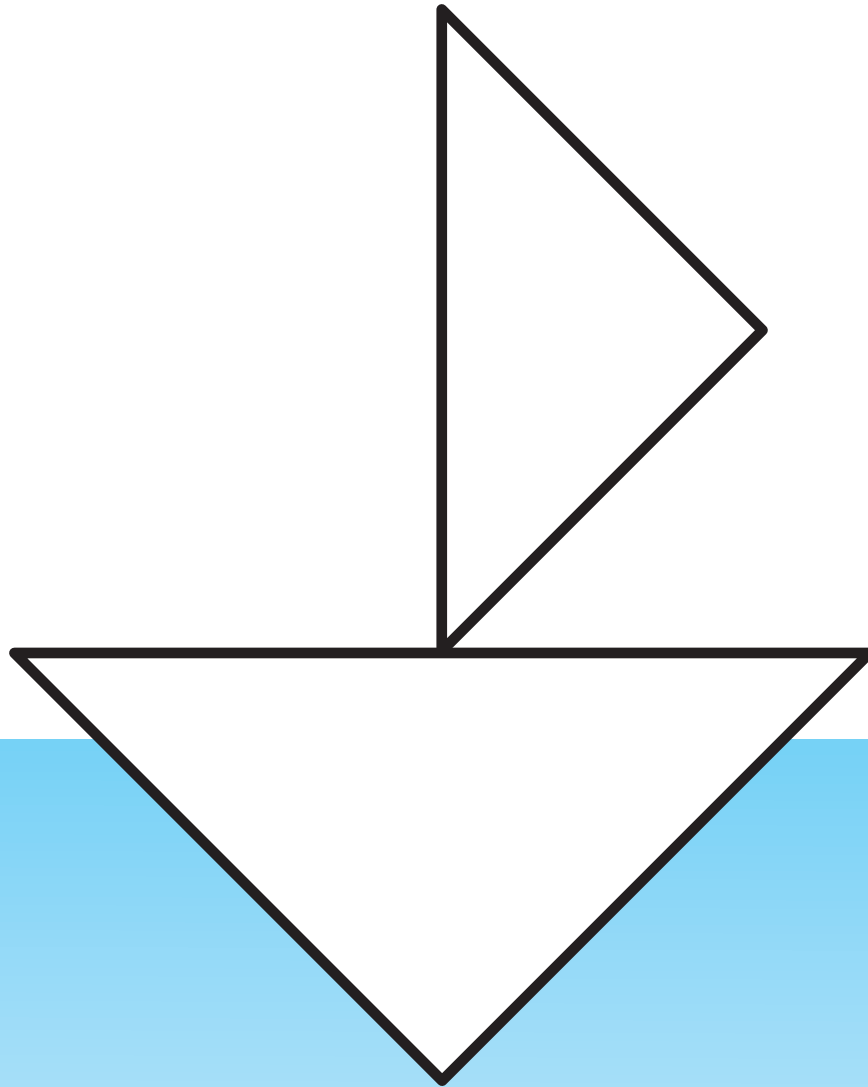

さんかくへん がったい 三角形を合体させて、どんなかたち 形ができたかな。

D さんかくけい
三角形であそぼう



さんかくへん だいし あそ
三角片を台紙にあてはめて遊んでみましょう。

D さんかくけい
三角形であそぼう



さんかくへん だいし あそ
三角片を台紙にあてはめて遊んでみましょう。

